

Сервис NEXTLER (электронное расписание для учебных заведений)

БАЗА ЗНАНИЙ – РАБОТА С ЛИЧНЫМ КАБИНЕТОМ

ВЕРСИЯ ДОКУМЕНТА 1/У ОТ 10.06.2020 Г.

Оглавление

Учетные данные.....	2
Вход в Личный кабинет	3
Обзор интерфейса «Личный кабинет»	4
Обзор интерфейса «База знаний»	5
Обзор интерфейса «Поддержка»	6
Работа с Базой данных.....	7
Сохранение Базы данных	9

Учетные данные

Учетные данные Личного кабинета формируются автоматически службой технической поддержки сервиса NEXTLER.

Учетные данные Личного кабинета сервиса NEXTLER представляют собой логин и пароль от электронной почты в зоне gmail.com.

К учетным данным привязан шаблон расписания вашей организации – База данных.

Доступ к Базе данных реализуется из Личного кабинета сервиса NEXTLER.

Если вы являетесь пользователем сервиса NEXTLER и не получили учетные данные, пожалуйста, свяжитесь со службой технической поддержки: info@nextler.ru или +7 495 118-30-98.

NEXTLER

Личный кабинет

ВОЙТИ

[ЗАБЫЛИ ПАРОЛЬ?](#)

[РЕГИСТРАЦИЯ](#)


Вход в Личный кабинет

Вход в Личный кабинет производится через сайт <https://nextler.ru/>.



<https://nextler.ru/>



Для входа в Личный кабинет нажмите на иконку  в верхней правой части сайта.

КЛАСС	№	ПЕРВАЯ СМЕНА					
		ПОНЕДЕЛЬНИК	ВТОРНИК	СРЕДА	ЧЕТВЕРГ	ПЯТНИЦА	СУББОТА
106	1	История	Математика	Русский язык	Физика	Химия	Музыка
	2	Математика	Математика	Математика	Математика	Математика	Математика
	3	Русский язык	Математика	История	Биология	Физика	Математика
	4	Английский язык	Математика	Математика	Математика	Математика	Математика
	5	Математика	Математика	Математика	Математика	Математика	Математика
11A	1	Математика	Русский язык	Математика	Математика	Математика	Математика
	2	История	Математика	Математика	Математика	Математика	Математика
	3	Математика	Математика	Математика	Математика	Математика	Математика
	4	Математика	Математика	Математика	Математика	Математика	Математика
	5	Математика	Математика	Математика	Математика	Математика	Математика
11B	1	Математика	Математика	Математика	Математика	Математика	Математика
	2	Математика	Математика	Математика	Математика	Математика	Математика
	3	Математика	Математика	Математика	Математика	Математика	Математика
	4	Математика	Математика	Математика	Математика	Математика	Математика
	5	Математика	Математика	Математика	Математика	Математика	Математика

В открывшемся окне введите логин и пароль и нажмите на кнопку .

NEXTLER

Личный кабинет

войти

ЗАБЫЛИ ПАРОЛЬ? **РЕГИСТРАЦИЯ**

При верном вводе учетных данных откроется Личный кабинет.

Обзор интерфейса «Личный кабинет»

- 1 Переход на страницу «Личный кабинет» – здесь можно управлять расписанием организации, опциями и подпиской
- 2 Переход на страницу «База знаний» – здесь можно узнать подробности работы сервиса
- 3 Переход на страницу «Поддержка» – здесь можно связаться со службой технической поддержки сервиса
- 4 При нажатии на кнопку «Выйти» будет произведен выход из Личного кабинета
- 5 Данные вашей организации: e-mail, организация, ИНН
- 6 При нажатии на кнопку «Администрирование» откроется База данных
- 7 В данном разделе вы можете заказать опцию или продлить подписку
- 8 В разделе «Контакты» вы можете сделать заказать дополнительную опцию или продлить подписку на сервис NEXTLER. Оставьте свои контактные данные и наши специалисты с вами свяжутся.

The screenshot shows the user interface of the NEXTLER personal account. At the top, there is a navigation bar with links for 'Личный кабинет', 'База знаний', 'Поддержка', and 'Выйти'. Red arrows and numbers 1-4 point to these links. Below the navigation bar, the page title is 'Личный кабинет'. Underneath, there is a section for account information: 'Аккаунт (e-mail): ne6512003534@yngmail.com', 'Организация: МБОУ «Начальная общеобразовательная школа г. Макарова» Сахалинской области', and 'ИНН: 6512003534'. A red arrow and number 5 point to this information. Below this is a section titled 'АДМИНИСТРИРОВАНИЕ' with a sub-header 'МБОУ «Начальная общеобразовательная школа г. Макарова» Сахалинской области'. It shows 'Начальная школа' with details like 'Номер датасервера: 00032' and 'Техническая поддержка до: 18 июня 2021 года'. A red arrow and number 6 point to the 'АДМИНИСТРИРОВАНИЕ' button. Below this is a section titled 'опции и подписки' with a sub-header 'Закажите опции и продлите подписку'. It features three cards: 'Техническая поддержка' (14990 руб), 'Скрипт для сайта' (29990 руб), and 'Экспресс-ремонт' (14990 руб). A red arrow and number 7 point to the 'Заказать' button on the 'Техническая поддержка' card. At the bottom, there is a 'КОНТАКТЫ' section with a sub-header 'Сделать заказ' and contact information: '+7 495 118-30-98' and 'info@nextler.ru'. A red arrow and number 8 point to the 'Сделать заказ' button. Below this is a form for 'Контактные данные' with fields for 'Имя', 'Телефон', and 'E-mail'. A red arrow and number 8 point to the 'ОТПРАВИТЬ' button. At the bottom right, there is a small copyright notice: '© 2020 Битрикс-24'.

Обзор интерфейса «База знаний»

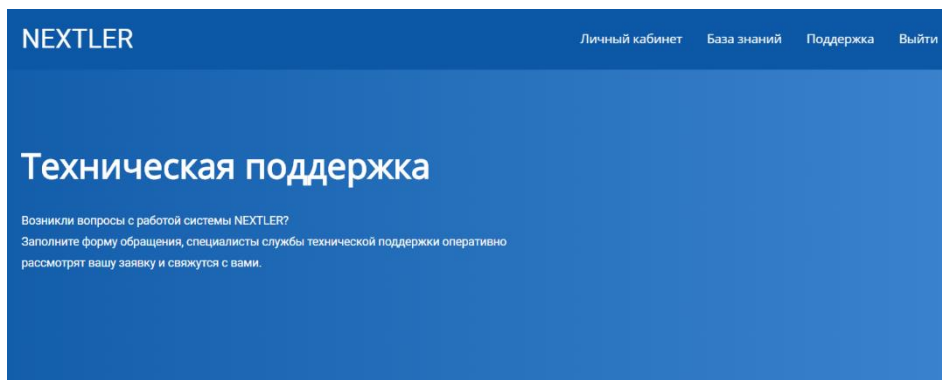
Наш сервис постоянно развивается. Все обновления мы описываем на странице «База знаний» в Личном кабинете.

Данный документ является аналогом web-версии Базы знаний.

Обзор интерфейса «Поддержка»

В случае возникновения каких-либо проблем с сервисом NEXTLER обратитесь, пожалуйста, в службу технической поддержки. Перейдите на страницу «Поддержка», введите запрашиваемые данные, опишите проблему и нажмите на кнопку «Отправить».

После получения данных наш специалист свяжется с вами.



ПОДДЕРЖКА

Заявка в службу поддержки

* Тип обращения

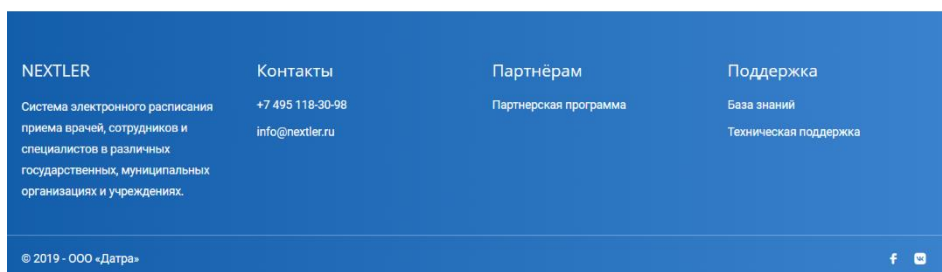
* Почта ✕
Адрес вашей электронной почты

Телефон
Контактный номер телефона

* ИНН ✕
ИНН вашей организации (от 10 до 12 символов)

* Номер датасервера ✕
Пример: 01012

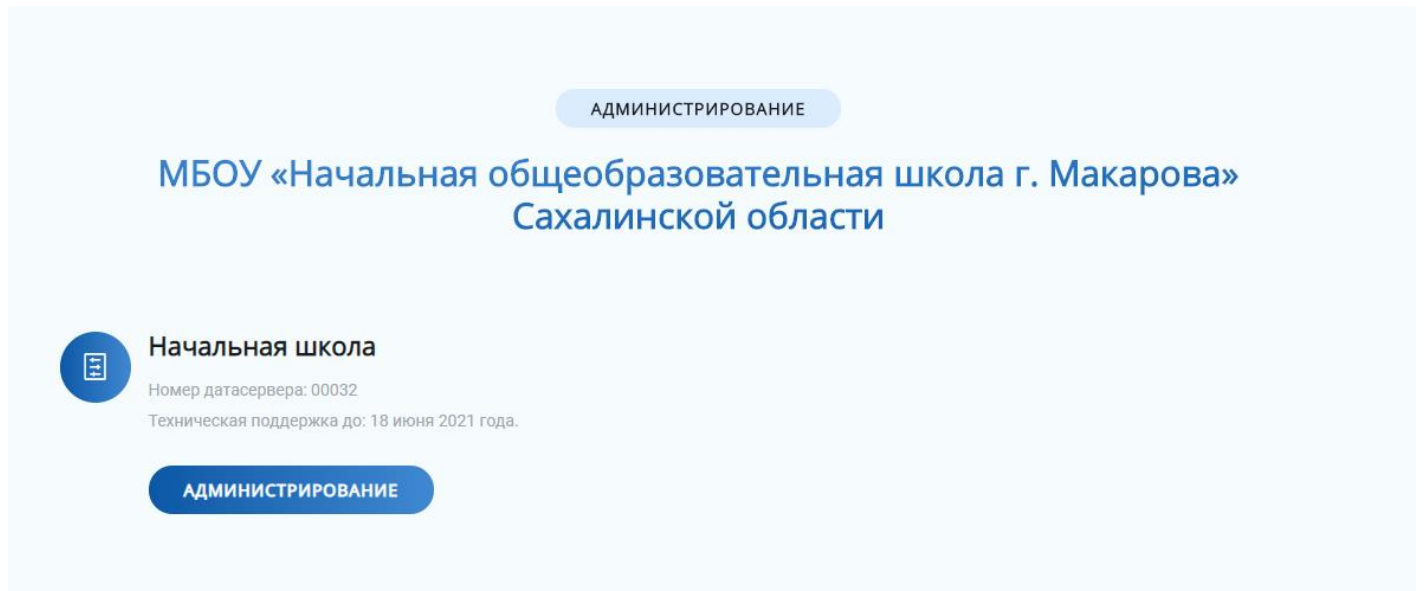
* Чем мы можем вам помочь?
Подробно опишите ваш запрос или проблему



Работа с Базой данных

ВНИМАНИЕ! Перед администрированием необходимо войти в аккаунт электронной почты в зоне gmail.com. Учетные данные совпадают с учетными данными для входа в Личный кабинет сервиса NEXTLER.

Для администрирования Базы данных нажмите на кнопку «Администрирование» на странице «Личный кабинет».



База данных в заполненном виде выглядит следующим образом:

Класс	№	Понедельник		Вторник		Среда		Четверг		Пятница		Суббота	
		Предмет	Каб.	Предмет	Каб.	Предмет	Каб.	Предмет	Каб.	Предмет	Каб.	Предмет	Каб.
1А	1	Лит. чтение	2	Лит. чтение	2	Лит. чтение	2	Лит. чтение	2	Окружающий мир	2	Предмет	Каб.
	2	Математика	2	Математика	2	Математика	2	Русский яз.	2	Математика	2		
	3	Русский яз.	2	Русский яз.	2	Русский яз.	2	Окружающий мир	2	Родн.яз/Родн. Лит.	2		
	4	Физкультура	спорт.зал	Физкультура	спорт.зал	Музыка	2	ИЗО	2				
	5			Технология	2			Физкультура	спорт.зал				
	6												
	7												
	8												
1Б	1	Лит. чтение	4	Лит. чтение	4	Лит. чтение	4	Лит. чтение	4	Окружающий мир	4		
	2	Математика	4	Математика	4	Математика	4	Русский яз.	4	Математика	4		
	3	Русский яз.	4	Русский яз.	4	Русский яз.	4	Окружающий мир	4	Родн.яз/Родн. Лит.	4		
	4	Технология	4	ИЗО	4	Физкультура	спорт.зал	Музыка	4	Физкультура	спорт.зал		
	5			Физкультура	спорт.зал								
	6												
	7												
	8												
1В	1	Лит. чтение	3	Лит. чтение	3	Лит. чтение	3	Лит. чтение	3	Окружающий мир	3		
	2	Математика	3	Математика	3	Окружающий мир	3	Русский яз.	3	Математика	3		
	3	Русский яз.	3	Русский яз.	3	Русский яз.	3	Математика	3	Родн.яз/Родн. Лит.	3		
	4	Технология	3	ИЗО	3	Физкультура	спорт.зал	Физкультура	спорт.зал	Физкультура	спорт.зал		
	5					Музыка	3						
	6												
	7												
	8												
2А	1	Лит. чтение	7	Лит. чтение	7	Английский яз.	6	Лит. чтение	7	Лит. чтение	7		
	2	Русский яз.	7	Русский яз.	7	Математика	7	Русский яз.	7	Окружающий мир	7		
	3	Математика	7	Математика	7	Русский яз.	7	Математика	7	Родн.яз/Родн. Лит.	7		
	4	Музыка	7	Английский яз.	6	Окружающий мир	7	Физкультура	спорт.зал	ИЗО	7		
	5	Технология	7	Физкультура	спорт.зал	Физкультура	спорт.зал						
	6												
	7												
	8												
3	1	Лит. чтение	1	Русский яз.	1	Английский яз.	6	Английский яз.	6	Лит. чтение	1		
	2												

Описание полей:

Наименование поля	Пример	Описание
Смена	Первая смена	Порядковый номер учебной смены.
День недели	Понедельник	День недели.
Класс	1А	Номер класса.
№	1	Порядковый номер учебного занятия.
Предмет	Математика	Наименование учебного занятия.
Каб.	2	Номер кабинета для проведения учебного занятия.

Настройка шаблона, изменение структуры, добавление/удаление полей производится через службу технической поддержки сервиса NEXTLER.

Сохранение Базы данных

Для сохранения введенных и/или измененных данных нажмите на кнопку «Работа с БД» и выберите «Сохранить» – данные сохранятся и отобразятся на информационном табло вашей организации.

Начальная школа
файл Изменить Вид Вставка Формат Данные Инструменты Дополнения Справка Работа с БД Последнее изменение: Nextler Administrator вчера в 12:01

Обновить из БД Сохранить

Первая смена													
Класс	№	Понедельник		Вторник		Среда		Четверг		Пятница		Суббота	
		Предмет	Каб.	Предмет	Каб.	Предмет	Каб.	Предмет	Каб.	Предмет	Каб.	Предмет	Каб.
1А	1	Лит. чтение	2	Лит. чтение	2	Лит. чтение	2	Лит. чтение	2	Окружающий мир	2		
	2	Математика	2	Математика	2	Математика	2	Русский яз.	2	Математика	2		
	3	Русский яз.	2	Русский яз.	2	Русский яз.	2	Окружающий мир	2	Родн.яз/Родн. Лит	2		
	4	Физкультура	спорт.зал	Физкультура	спорт.зал	Музыка	2	ИЗО	2				
	5			Технология	2			Физкультура	спорт.зал				
	6												
	7												
	8												